

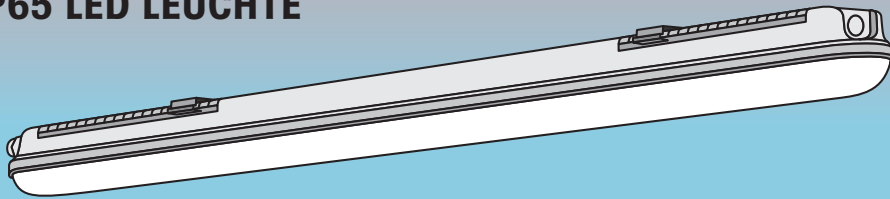
Julie

FLEX

IP65 LED LEUCHE



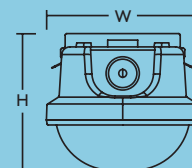
Ideal für Innenraumanwendungen: Parkhäuser, Werkstätten, Unterführungen und Lagerräume



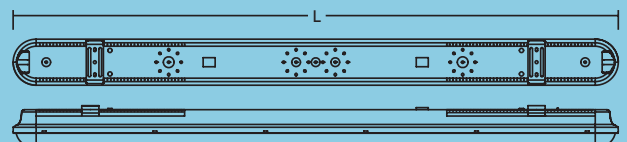
Clip-lose Montage des Diffusors für erhöhte Robustheit und einfache Installation



- Effizient mit > 120 lm/W
- Farbtemperatur 4000 K
- IP65 & IK08
- Julie goes FLEX: Entscheiden Sie vor Ort über das benötigte Lumenpaket
- Perfekt für Nachrüst- und Sanierungsprojekte - dank flexibler Montageklammern ist bei 1:1-Ersatz kein Nachbohren erforderlich
- EasyClick-Mechanismus für clip-lose Montage des Diffusors für erhöhte Robustheit und einfache Installation
- Schnelle Wartung mit Flachkopfschraubendreher
- Julies Mikrowellensensor-Option mit Korridorfunktion sorgt dafür, dass Sie niemals im Dunkeln stehen. Die Einstellungen sind vollständig anpassbar - mit dem zusätzlichen Vorteil eines Tageslichtsensors.
- Es besteht die Möglichkeit, mehrere Leuchten zusammen mit einem Sensor zu betreiben, um eine gleichzeitige Funktion zu gewährleisten.



	L	W	H
JULIE 600 LED IP65	635	94	76
JULIE 1200 LED IP65	1235	94	76
JULIE 1500 LED IP65	1535	94	76



Spezifikation

Schutzklasse	I
Betriebsumgebungstemperatur	-20 to +40°C (E3: 0 to +25°C)
Treiber	ENEC zertifiziert

Material / Oberfläche

Vordach	Polycarbonat
Abdeckung	Opales Polycarbonat (UV stabilisiert)
Klammer	Rostfreier Stahl

Informationen zur Lichtquelle

FLEX (Lumen-Schalter)	
600mm	1000(8W), 1600 (12W), 2200lm (18W)
1200mm	2200 (18W), 3200 (25W), 4200lm (34W)
1500mm	4200 (33W), 5200 (41W) , 6300lm (51W) 4200 (33W) , 6300 (50W) 8600lm (72W)
Effizienz	> 120lm/W
Lebensdauer	50000 Stunden Nennlebensdauer (@ L70, Ta 25°C)
Farbtoleranz MacAdam (Initial)	4

Einstellmöglichkeiten

Empfindlichkeit	10%, 50%, 75%, 100%
Zeit	5s, 30s, 60s, 5min, 10min, 20min, 30min
Lux	2lux, 10lux, 50lux, disable
Stand-by-Zeit	0sec, 10sec, 1min, 10min, 30min, 60min, endless
Dimmstufe	10%, 20%, 30%, 50%

Bestellangaben

Beschreibung	SAP-Code
JULIE FLEX 1200 4200 840	96700011
JULIE FLEX 1200 4200 840 QC	96700012
JULIE FLEX 1200 4200 840 COR MWS	96700013
JULIE FLEX 1200 4200 840 DALI	96700014
JULIE FLEX 1200 4200 840 TW	96636476
JULIE FLEX 1500 6300 840	96700015
JULIE FLEX 1500 6300 840 QC	96700016
JULIE FLEX 1500 6300 840 COR MWS	96700017
JULIE FLEX 1500 6300 840 DALI	96700018
JULIE FLEX 1500 6300 840 TW	96636477
JULIE FLEX 1500 8600 840	96700019
JULIE FLEX 1500 8600 840 QC	96700020
JULIE FLEX 1500 8600 840 TW	96637478
JULIE FLEX 600 2200 840	96700023
JULIE FLEX 600 2200 840 DALI	96700024

MWS: Mikrowellen-Bewegungssensor

COR: Korridorfunktion

TW: Durchverdrahtet

QC: Mit Schnellanschluss

Anwesenheitssensor mit Korridorfunktion

Julies Mikrowellensensor-Option mit Korridorfunktion sorgt dafür, dass Sie niemals im Dunkeln stehen. Die Einstellungen sind vollständig anpassbar - mit dem zusätzlichen Vorteil eines Tageslichtsensors. Es besteht die Möglichkeit, mehrere Leuchten zusammen mit einem Sensor zu betreiben, um eine gleichzeitige Funktion zu gewährleisten.

Erfassungsbereich

bei 100 % Sensor-Empfindlichkeit

